

## Antena SHF Parabólica Mod.: EMC DIAMANTE -/H

### INSTRUÇÕES PARA MONTAGEM:

O kit de montagem da Parabólica esta constituído das seguintes peças:

N.3 barras com N.6 parafusos e N.6 arruelas,

N.1 suporte variável com parafusos e porcas.

N.1 iluminador 2,4GHz Mod. EMC 01 P/D com anel-suporte de fixação já parafusado com 4 porcas M4 .


Ou N.1 iluminador 5,8GHz Mod. EMC 02 DUAL POL com anel-suporte de fixação já parafusado com 3 parafusos M4.

Colocar o suporte e também o iluminador como na foto seguinte:

Suas polarizações dependem de como está posicionado o iluminador: de fabrica o iluminador encontra-se na posição vertical, caso você queira colocar na horizontal, desemrosque as porcas(4) e gire 90° o iluminador (haverá na parte posterior do iluminador a indicação da polarização desejada).

Cuidado! As medidas da montagem do iluminador são críticas, a distância esta já prefixada na barras (o comprimento da superfície parabólica ao anel de fixação do iluminador fica de 60,5cm).


**Não aperte com exagero as porcas pode quebrar a fibra!!**




Mod. EMC – DIAMANTE  
com iluminador EMC 01 P/D  
Para aplicações em: 2,4-2,5GHz




Suporte variável standard



anel de fixação



iluminador 2,4 GHz em  
polarização vertical



Iluminador 5,8GHz  
DUAL POL com  
polarização vertical



Posição do iluminador  
5,8GHz

\* A antena é compatível com qualquer Router, Access Point ou placa PCI e USB wi-fi.\*

